

# Edlevo

Hoitoaika vanhemman materiaali

# Edlevo

- Mobiilisovellus Android- ja iOS -käyttöjärjestelmille
- Maksuton sovellus ladataan Google Playsta tai Applen App storesta
- Mobiilisovelluksen lisäksi Edlevoa on mahdollisuus käyttää myös webversiona, joka on laiteriippumaton
- Vaatii Suomi.fi tunnistautumisen
- Sisältö riippuu siitä mitä toimintoja kunnassa on käytössä esim.
  - Hoitoaikojen varaamisen
  - Tiedotteet
  - Viestit



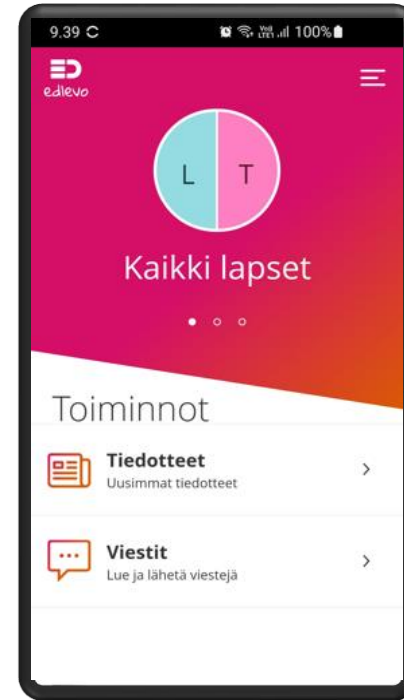
Palvelun tarjoaa TietoEVRY

Web-version osoite:

[https://education.service.tieto.com/We.Spaces.Web/?domain=EduAppFI&actor=Actor\\_Relative&idpmethod=SAML](https://education.service.tieto.com/We.Spaces.Web/?domain=EduAppFI&actor=Actor_Relative&idpmethod=SAML)

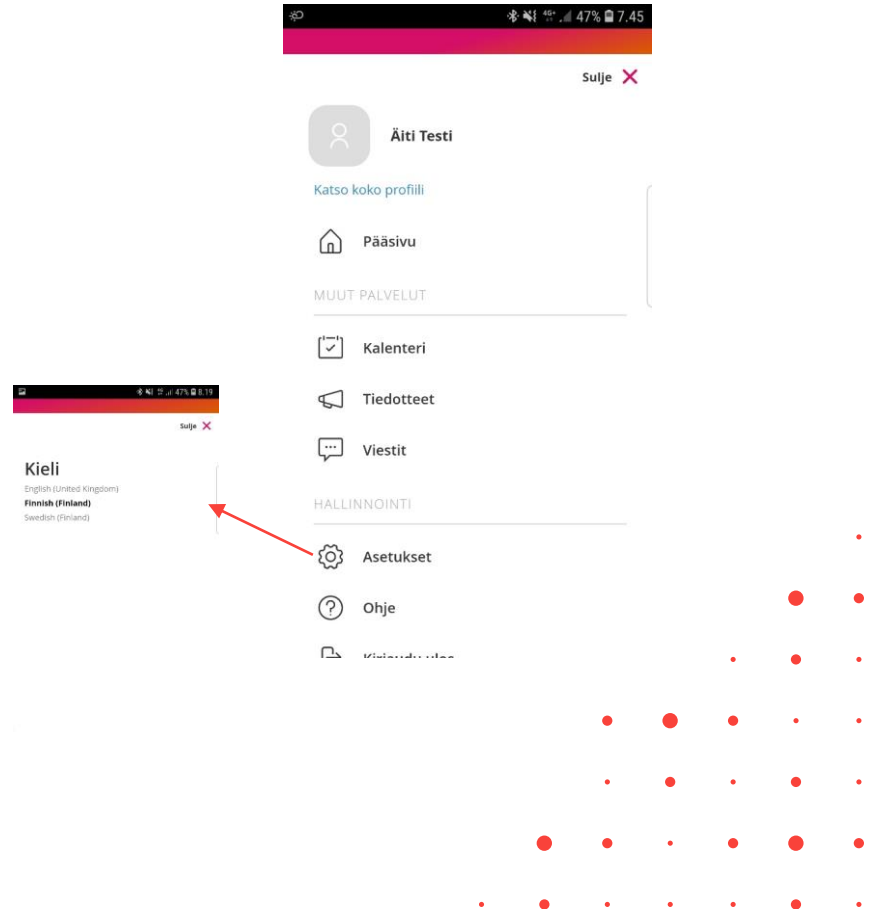
# Näin käytät Edlevoa

- Kun olet kirjautunut Edlevoon, avautuu aloitussivu
- Aloitussivulla näkyvät kaikkia lapsia yhteisesti koskevat toiminnot.
- Lapsen omalle sivulle pääset pyyhkäisemällä/täppäämällä lapsen nimen alkukirjainta näytöllä
- Sovelluksen päävalikko avautuu oikeasta yläkulmasta kolmen viivan takaa.



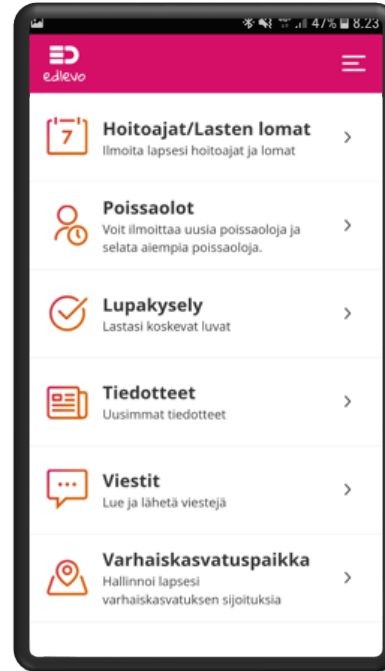
# Päävalikko

- Pääsivu – paluu sovelluksen aloitus sivulle
- Asetukset – sovelluksen kielivalinta
  - Käyttää oletuksena laitteen omaa kielivalintaa
- Ohje – ohjeita sovelluksen ja eri toimintojen käyttöön
- Kirjaudu ulos
  - Mikäli et kirjaudu ulos, mobiilisovelluksen istunto on voimassa 28 päivää



# Lapsen toiminnot

- Kun olet valinnut lapsen, valitse sen jälkeen **Hoitoajat/Lasten lomat**
  - Kunta on määritellyt kuluva päivästä eteenpäin lukitusajan, jolle ei voi enää tehdä uusia varauksia eikä muuttaa aiemmin tehtyjä varauksia.
  - Yleisin käytössä oleva lukitusaika koskee kuluva ja seuraavaa viikkoa.
  - Selvitä oman kuntasi käytänteet



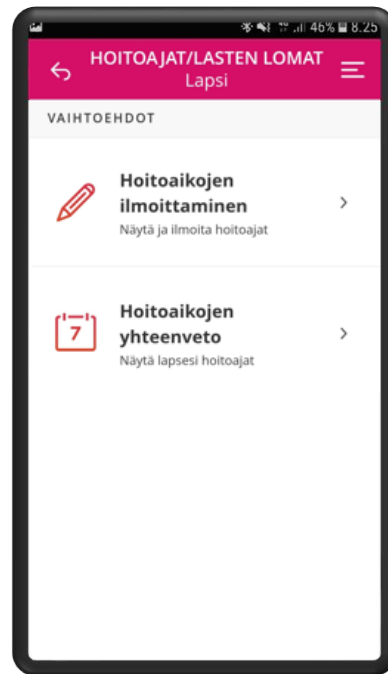
# Hoitoajat

## 1. Hoitoaikojen ilmoittaminen

- Uusien hoitoaikavarausten tekeminen
- Aiemmin tehtyjen varausten muuttaminen

## 2. Yhteenveto

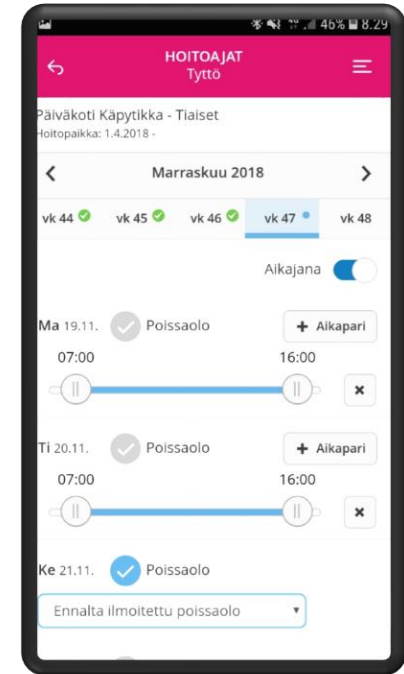
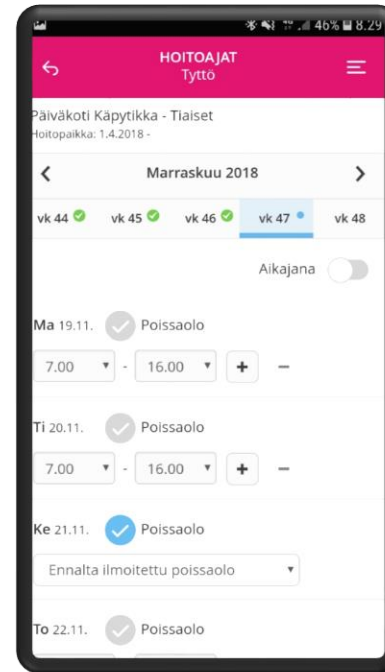
- Päiväkohtainen yhteenveto varatuista ja toteutuneista tunneista
- Kuukauden yhteenveto



# Hoitoaikojen ilmoittaminen

- Hoitoajat avautuvat aina ensimmäiselle tyhjälle viikolle, jolle hoitoaikoja ei ole vielä varattu
- Voit tehdä varauksen enintään 6 kk eteenpäin
- Myös etukäteen tiedetyt poissaolot on mahdollista ilmoittaa
- Valitse jokaisen päivän kohdalla hoitoon tulo- ja lähtökellonaika tai täytä poissaolo, niille päiville, kun lapsesi ei tarvitse hoitoa
- Aikajana –kytkimestä vaihtuu aika-äkymä

Aikajana





# Päivän kopiointi


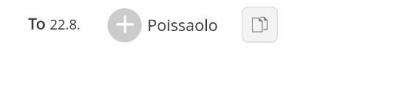
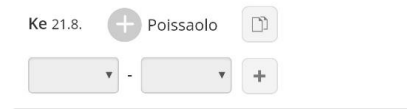
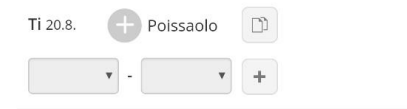
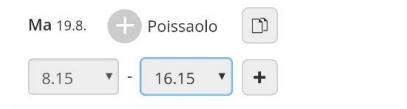
- Voit kopioida päivän hoitoaikavarauksen tai poissaolon toiselle päivälle
- Kopiointi / liitä toiminnot löytyvät päivärivin oikeasta reunasta



Snellmanin päiväkoti - Riemula/vr  
Hoitopaikka: 1.8.2019 -



Aikajana





# Viikon kopiointi

- Kun olet täyttänyt yhden viikon hoitoajat, voit tarvittaessa kopioida viikon tiedot myös seuraaville viikoille
- Valitse ensin viikko, jonka hoitoajat haluat kopioida. Valitse sivun alalaidasta ”kopioi viikko”
- Valitse ne viikot, joille haluat valitun viikon kopioida ja Vahvista valinta
- Sisaruksille hoitoajat voidaan kopioida varausten lähettämisen yhteydessä

Suunnitellut tunnit: 4h  
59min

Näytä ▾

Peru viikon muutokset

Kopioi viikko 9

11.06

HOITOAJAT  
Tytti

## Kopioi viikko 9 (2022)

Viikot on suljettu, koska:  
Näytä ▾

Valittavissa olevat viikot

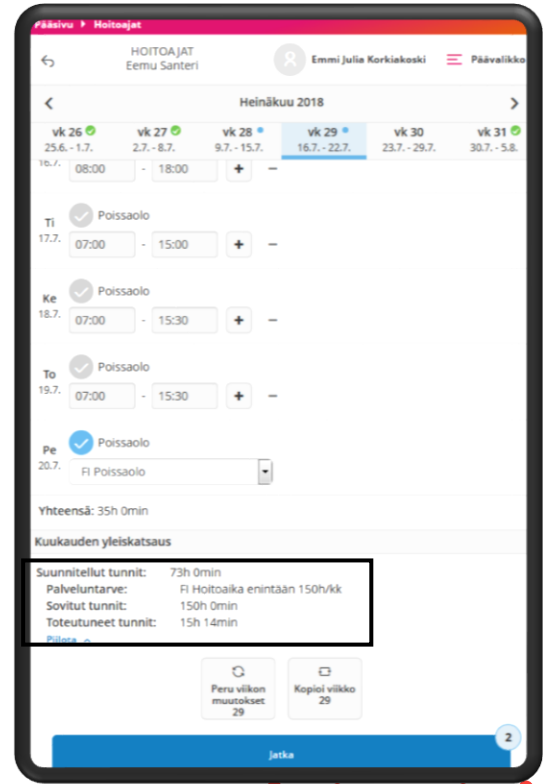
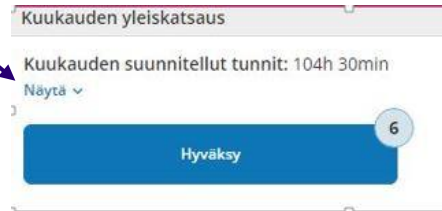
**Maalisk. 2022**

<input checked="" type="checkbox"/> vk 10	7.3. - 13.3.
<input checked="" type="checkbox"/> vk 11	14.3. - 20.3.
<input checked="" type="checkbox"/> vk 12	21.3. - 27.3.
<input checked="" type="checkbox"/> vk -	28.3. - 3.4.

Peruuta Vahvista

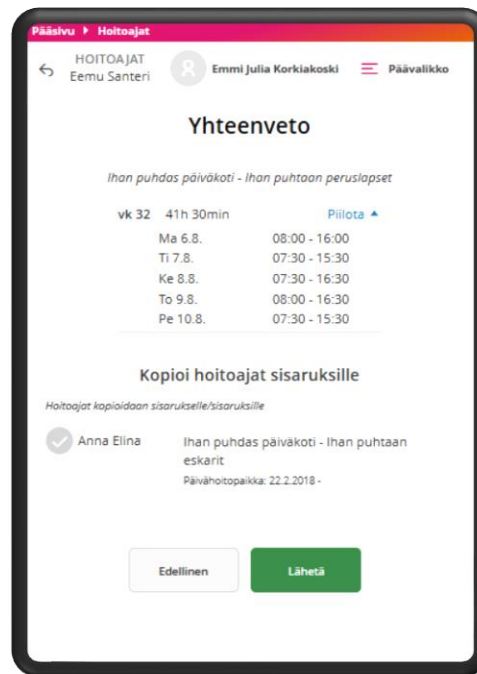
# Yleiskatsaus

- Sovelluksen alalaidassa on kertymä kuukauden tunneista.
- Kuukauden yleiskatsaus avautuu ”Näytä”-painikkeesta
- Suunnitellut tunnit
- palveluntarve
- Sovitut tunnit
- Toteutuneet tunnit



# Hoitoaikavarauksen lähettäminen

- Kun olet hyväksynyt tekemäsi hoitoaikavarauksen, pääset Yhteenveto-sivulle
- Tällä sivulla voit tarkistaa jokaisen ilmoittamasi viikon tiedot "Näytä"-painikkeesta
- Voit kopioida tekemäsi hoitoaikavarauksen muille lapsillesi valitsemalla "Kopioi hoitoajat sisaruksille" ja valitsemalla lapset, joille tietoja kopioit
- Jos haluat korjata tekemääsi varausta valitse "Edellinen"-painike
- Jos olet tyytyväinen hoitoaikavaraukseen valitse "Lähetä"



# Hoitoaikojen kopiointi uudelle sijoitukselle

- Sovellus tarjoaa vanhemmalle mahdollisuutta kopioida tulevaisuuteen ilmoitetut hoitoaikavaraukset uuteen varhaiskasvatuksen hoitopaikkaan.
- Kopiointi ei onnistu enää sen jälkeen kun uuteen hoitopaikkaan on tehty uusia hoitoaikavarauksia.



## Siirrä suunnitelmat uuteen hoitopaikkaan

### Hoitopaikasta



Kalastajan päiväkoti - Ahvenet  
Hoitopaikka: 1.4.2018 - 31.10.2018

### Tietoja hoitoaikavarauksesta

Alkaen: 29.10.2018 (vk 44)

Saakka: 31.12.2018 (vk 52)

Viikkojen määrä: 9

### Hoitopaikkaan

Ihan puhdas päiväkoti - Ihan puhtaan peruslapset

Hoitopaikka: 1.11.2018 -

# Yhteenveto

- Kuukauden yleiskatsaus
  - Sovitut tunnit
  - Kuukauden yhteenlasketut suunnitellut ja toteutuneet tunnit
- Päiväkohtaiset tunnit
  - Päivän suunnitellut kellonajat ja päivän pituus
  - Päivän toteutuneet tunnit ja päivän pituus

HOITOAJAT  
Eemu Santeri

Emmi Julia Korhikoski Päivälik

Kesäkuu 2018

Päivähoitopaikka

Ihan puhdas päiväkoti - Ihan puhtaan peruslapsest  
Päivähoitopaikka: 22.2.2018 -

Kuukauden yleiskatsaus

Sovitut tunnit:	150h 0min
Suunnitellut tunnit:	68h 15min
Toteutuneet tunnit:	57h 14min

Pilota >

Päiväkohtaiset tunnit

Päivä	Suunnitelma:	Toteuma:	Kellonajat
Ma 4.6.	9h 45min	8h 57min	06:30 - 16:15 06:48 - 15:45
Ti 5.6.	9h 15min	9h 0min	07:00 - 16:15 06:49 - 15:49
Ke 6.6.	9h 0min	-	07:15 - 16:15
To 7.6.	8h 15min	8h 20min	08:00 - 16:15 07:30 - 15:50
Pe 8.6.	Fi Poissaolo	-	
Ma 11.6.	8h 0min	8h 6min	09:00 - 17:00 08:46 - 16:52
Ti 12.6.	8h 0min	7h 46min	09:00 - 17:00 09:02 - 16:48

# Poissaolot

- Kunnan määrittelemänä lukitusaikana hoitoaikavaraukseen ei voi tehdä muutoksia **Hoitoaika** -toiminnon kautta.
- Äkillisen poissaolon voi ilmoittaa kuluvalle päivälle ja huomiseksi **Poissaolot** – toiminnossa.

The screenshot shows a mobile application interface for reporting absences. The title bar is pink and contains the text "POISSAOLOJEN ILMOITTAMINEN" and "Lapset". Below the title bar, there is a section titled "1. VALITSE LAPSET?" with a list of children: Eili Elina, Emilla, Sanni, and Sini Anni. Each child's name is preceded by a colored circle (E, E, S, S) and followed by a radio button. Below this list is a section titled "VALITSE POISSAOLON SYY" with two radio buttons: "P= Poissaolo" and "S=Sairaus". At the bottom, there are two buttons: "Tänään" and "Huomenna", each with a radio button. A green button labeled "Lähetä" is at the very bottom.

# Yhteystietojen muutos

- Huoltaja voi Tieto Edun kautta muuttaa **OMAA** puhelinnumeroa ja sähköpostiosoitetta
- Toiminto löytyy valikosta kohdasta *Omat yhteystiedot*



Äiti Tietoevry

Omat yhteystiedot

YHTEYSTIEDOT

Osoite

Katuosoite

Postitoimipaikka

Postinumero

Sähköposti

Sähköposti

testimamma@gmail.com

Vahvista sähköposti

Postitoimipaikka

Postinumero

Sähköposti

Sähköposti

testimamma@gmail.com

Vahvista sähköposti

Puhelinnumero

Matkapuhelin

040123123123

Työnnumero

Työnnumero

Tallenna



# Varahakijat

- Huoltaja voi ilmoittaa Edlevossa lapsen varahakijat
- Varahakijat näkyvät työntekijöille Läsnessä

