

Limingan kunta – asukkaiden ja muualla asuvien tunteet ja sitoutuminen

Raportin lyhennelmä 21.6.2023

Tutkimuksen faktat

- Liminkaa koskeva tunnedata kerättiin avoimella online-kyselyllä 11.4.-2.5.2023
- Kyselyyn vastasi 536 henkilöä, joista 161 asuu Limingassa ja 375 muualla
- Data analysoitiin NayaDaya Oy:n kehittämällä empatia-analytiikalla, joka perustuu tieteelliseen tunneteorian^[1], tutkimukseen^[2] ja algoritmiin^[3]

[1] Scherer, K.R., Fontaine, J.R.J, & Soriano, C. (2013). Components of Emotional Meaning. Oxford University Press.

[2] Pre-existing scientific research independently conducted and published by the Geneva Emotion Research Group at the University of Geneva.

[3] Scientific algorithm that predicts behavior, developed by NayaDaya Inc.



Kysymykset

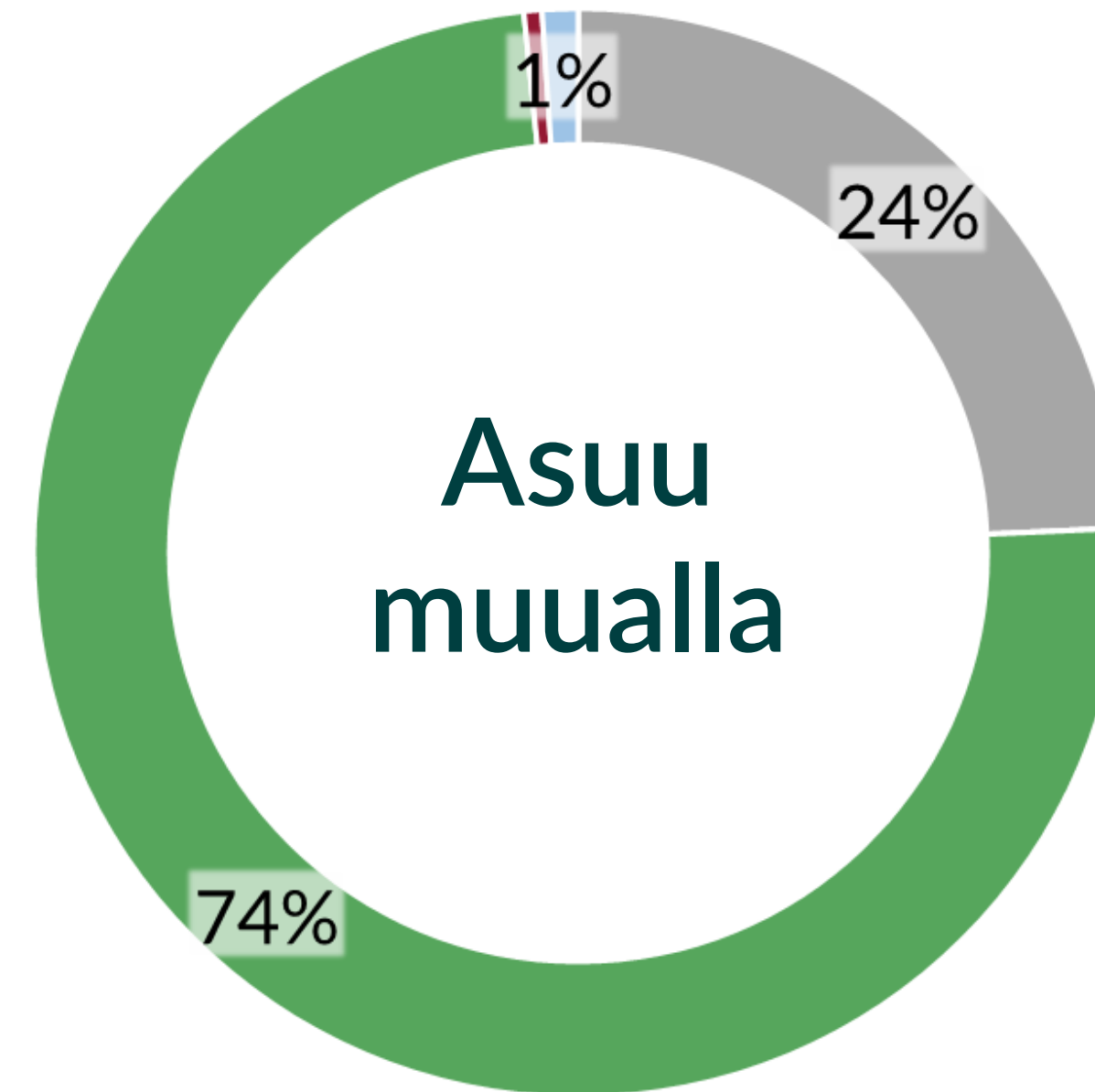
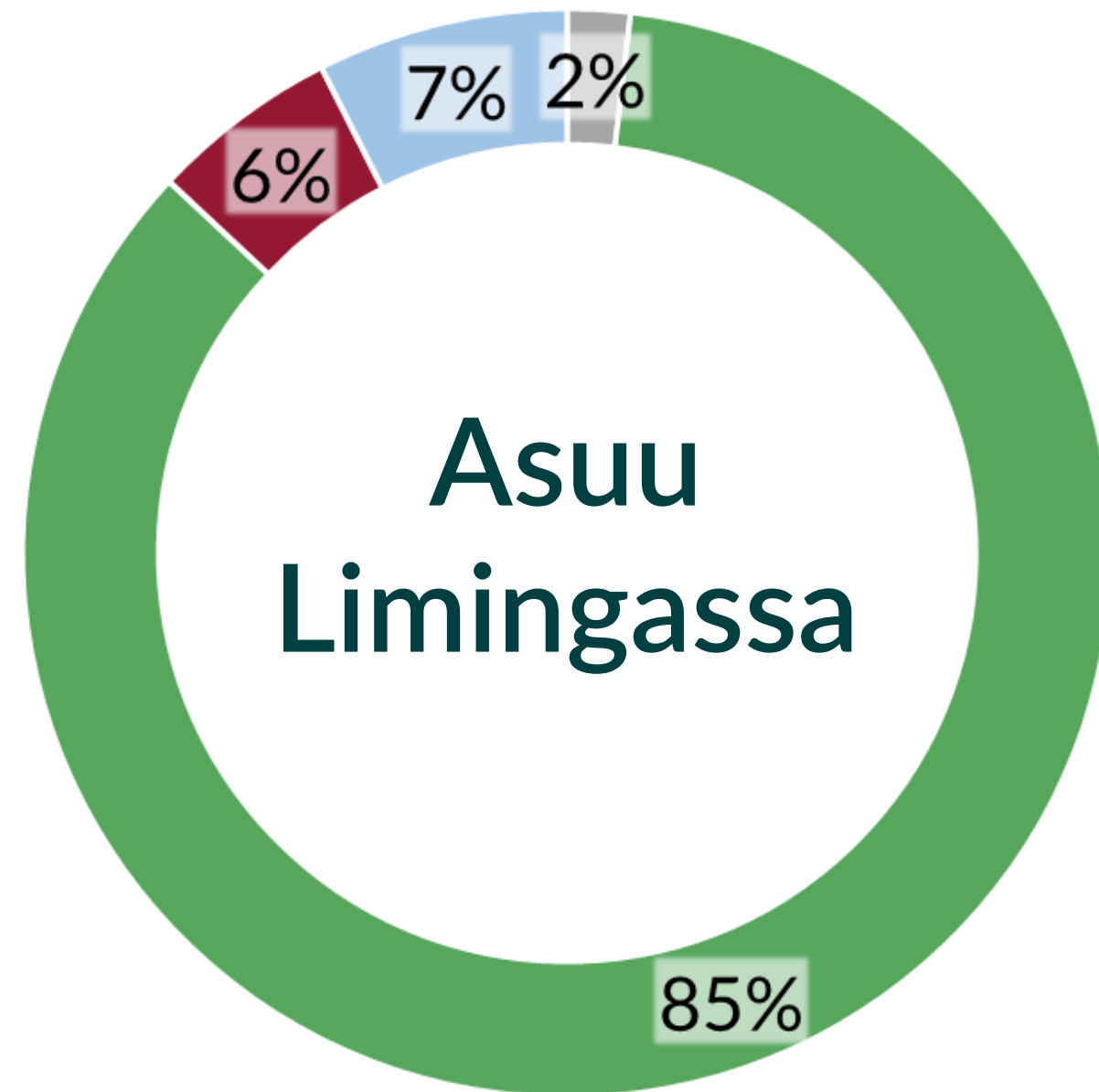
Tunteet ja juurisyyt:

- Mitä tunnetta tai tunteita Liminka sinussa herättää?^[1] (Valitse yksi tai kaksi tunnetta tai ”ei tunnetta”.)
- Miten voimakas tunteesi on?
- Nimeä lyhyesti tärkein tai tärkeimmät syyt valitsemiisi tunteisiin.

Taustamuuttujat:

- Sukupuoli, ikä, asuinpaikka ja ammatti

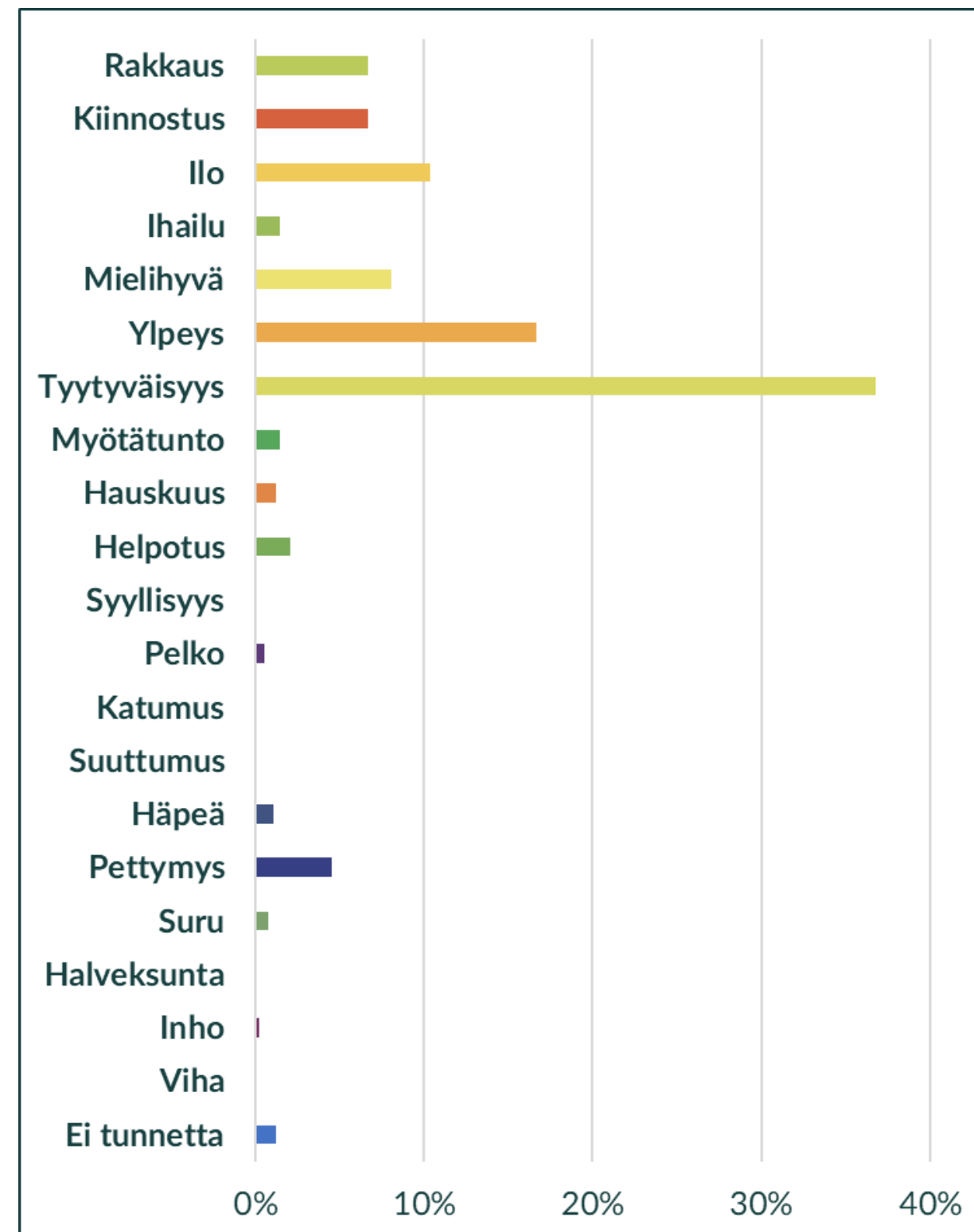
Tunteet Liminkaa kohtaan



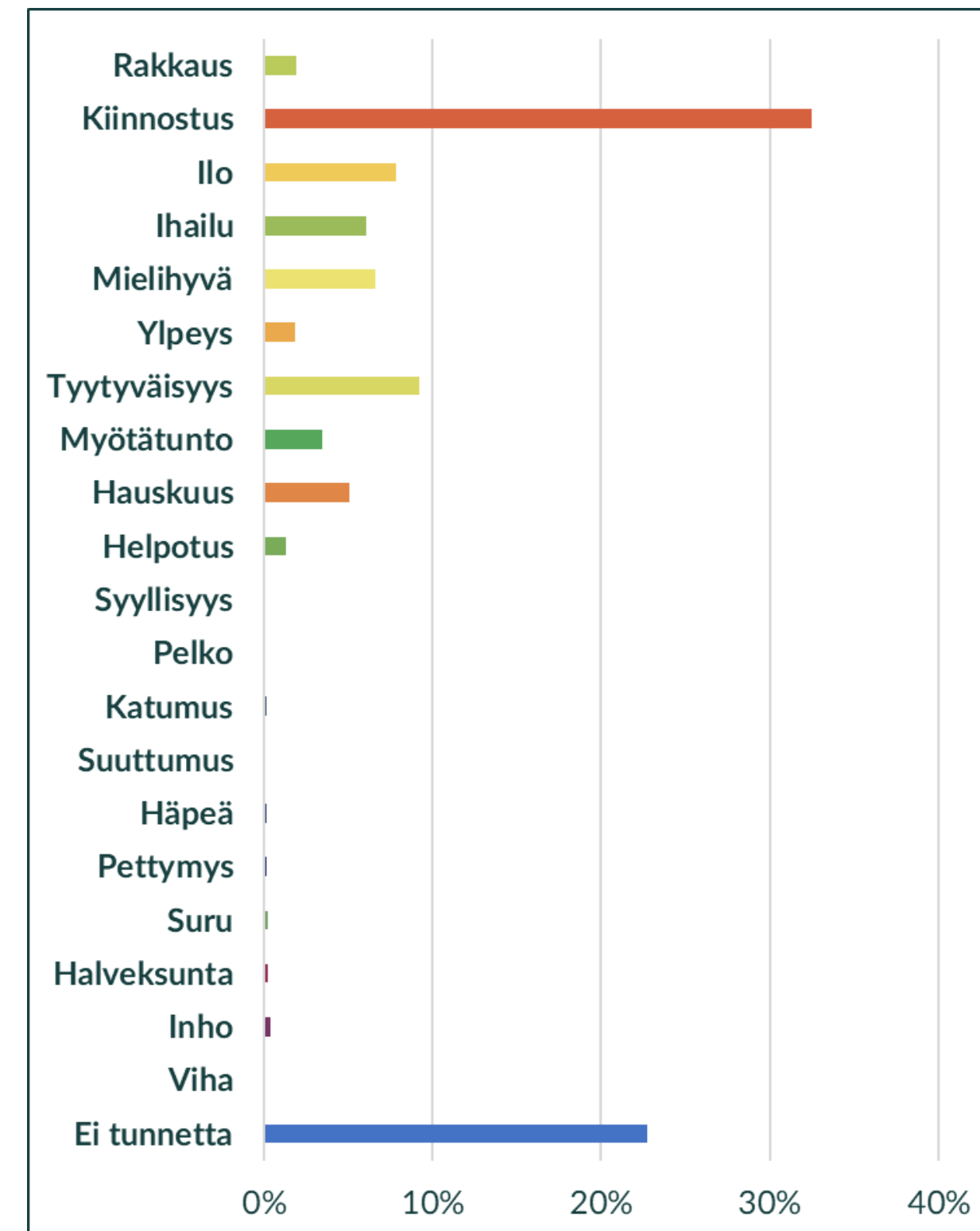
- Vain positiivisia tunteita kokevat
- Vain negatiivisia tunteita kokevat
- Polarisaatio (pos. ja neg. tunteita kokevat)
- Ei tunnetta, ei merkitystä

Tunteet Liminkaa kohtaan

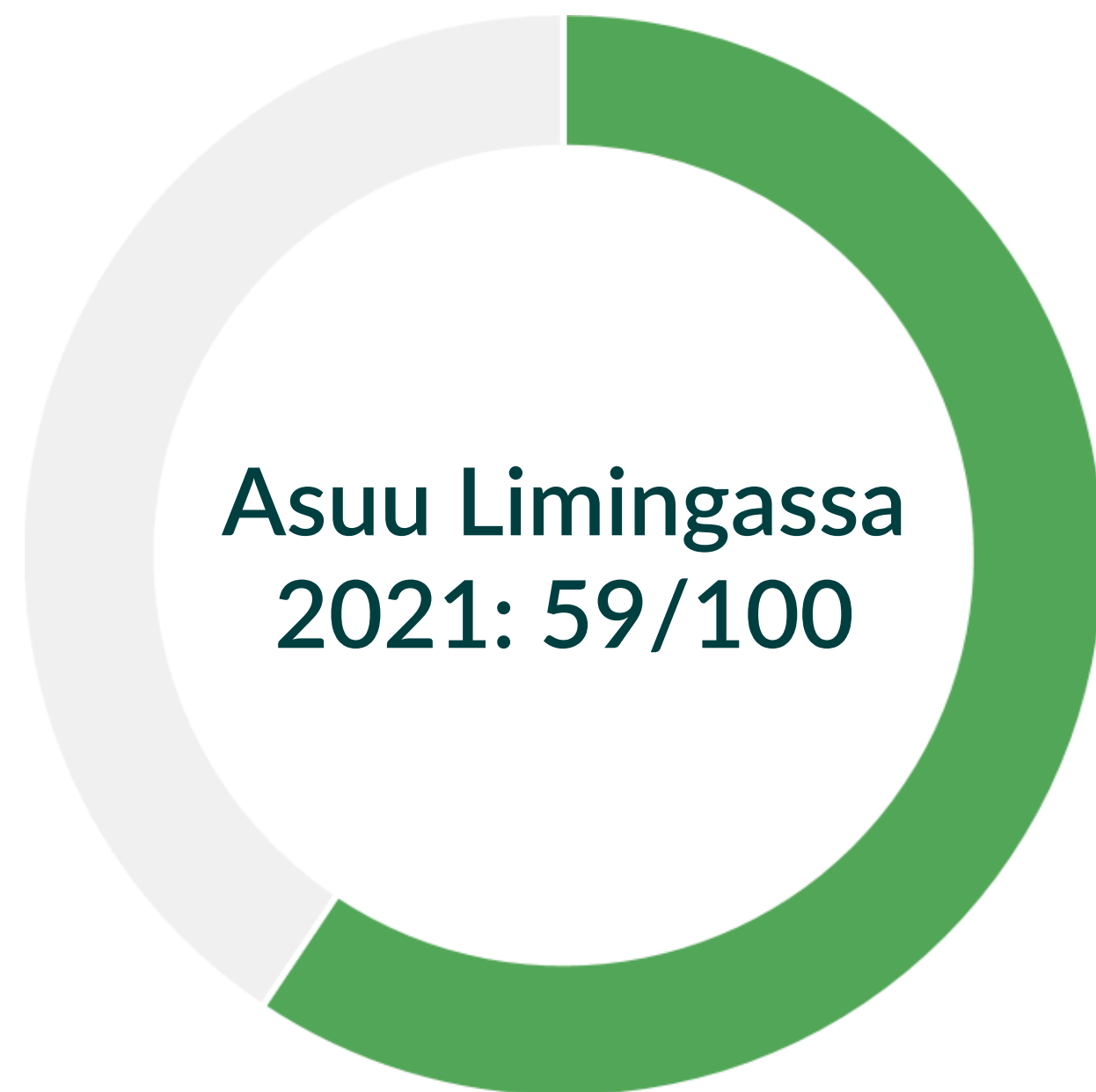
Asuu Limingassa



Asuu muualla

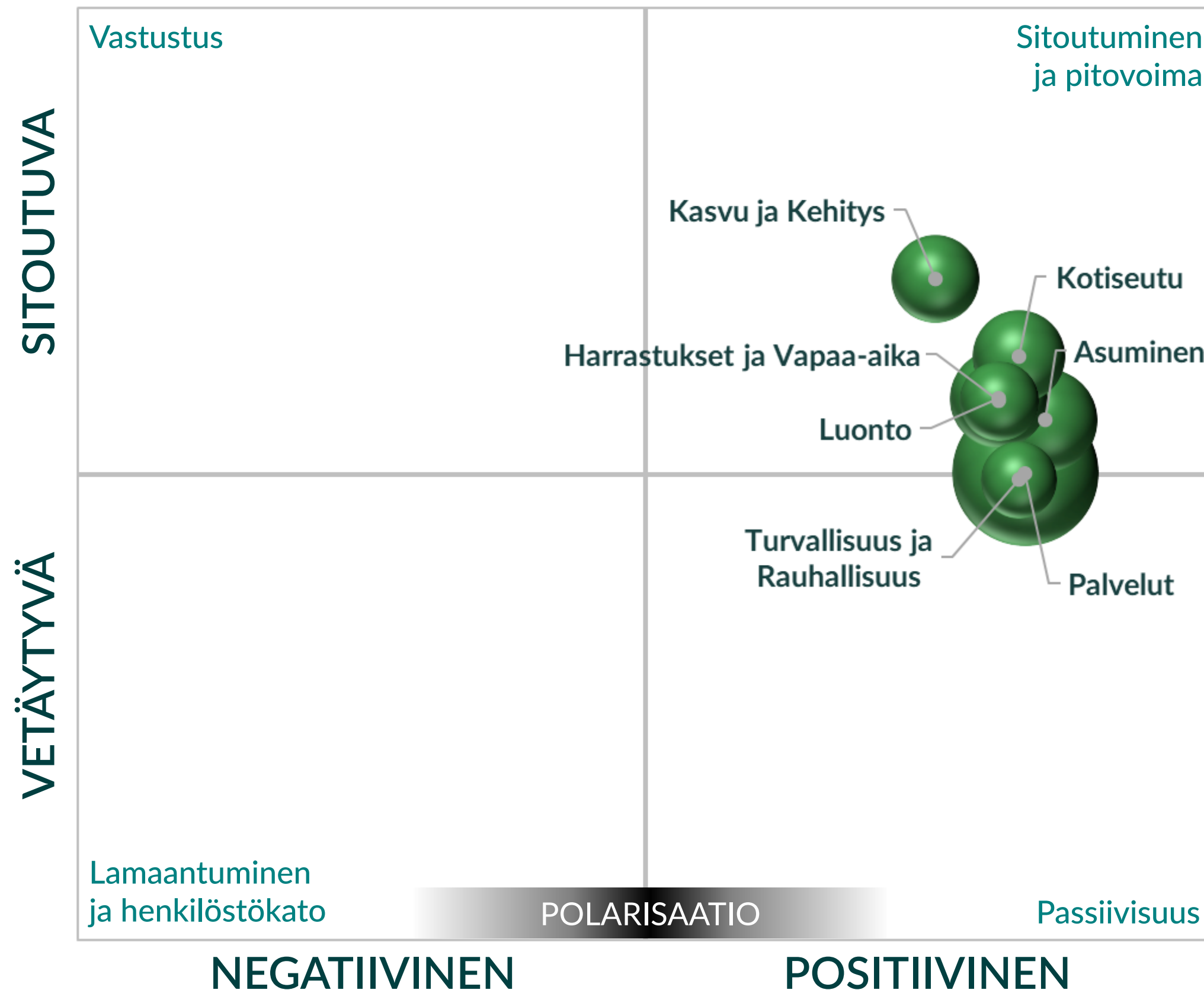


Emotion Impact[®]: Liminka



Tunnusluku ennakoi henkilöstön
positiivista, sitoutuvaa ja yhteisöllistä
käyttäytymistä asteikolla 0-100

Juurisyyden vahvat signaalit – asukkaat



Pallon koko = Painoarvo | Pallon sijainti = Käyttäytyminen

Korjaa, uudista tai perustelee ● | ● Vahvista tai ylläpidä

Juurisyyt (painoarvo)

Yleisimmät tunteet ja esimerkkejä sisällöstä

1. Palvelut (20%)

Tyytyväisyys (79%) | Mielihyvä (8%) | **Pettymys (2%)**

Palvelujen toimivuus ja saatavuus, perustarpeiden täyttyminen

2. Asuminen (10%)

Tyytyväisyys (36%) | Ilo (26%) | Mielihyvä (10%)

Asuminen Limingassa

3. Luonto (9%)

Ylpeys (32%) | Mielihyvä (26%) | Ilo (13%)

Luonnon läheisyys, maisemat, meri ja linnut

4. Kotiseutu (8%)

Rakkaus (37%) | Ylpeys (34%) | Ilo (14%)

Kotiseuturakkaus, synnyinpaikka, kotikylä

5. Kasvu ja Kehitys (7%)

Ylpeys (42%) | Kiinnostus (27%) | Mielihyvä & Tyytyväisyys (9%)

Kunnan kasvu ja uudistuminen, innovatiivisuus

6. Harrastukset ja Vapaa-aika (6%)

Tyytyväisyys (30%) | Ylpeys (22%) | Ilo (19%)

Harrastus- ja liikuntamahdollisuudet, vapaa-ajan toiminta

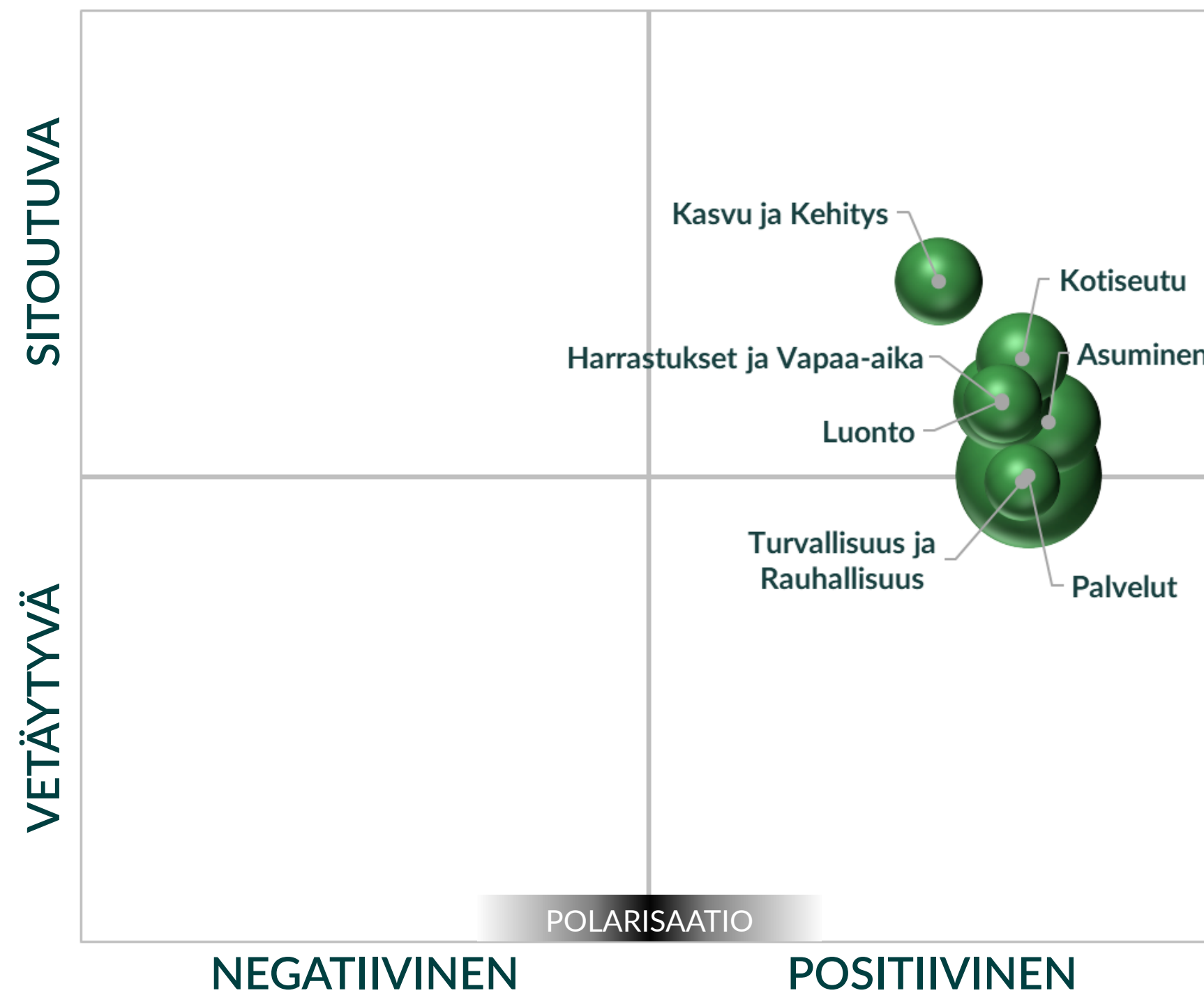
7. Turvallisuus ja Rauhallisuus (5%)

Tyytyväisyys (62%) | Helpotus (16%) | Mielihyvä (14%)

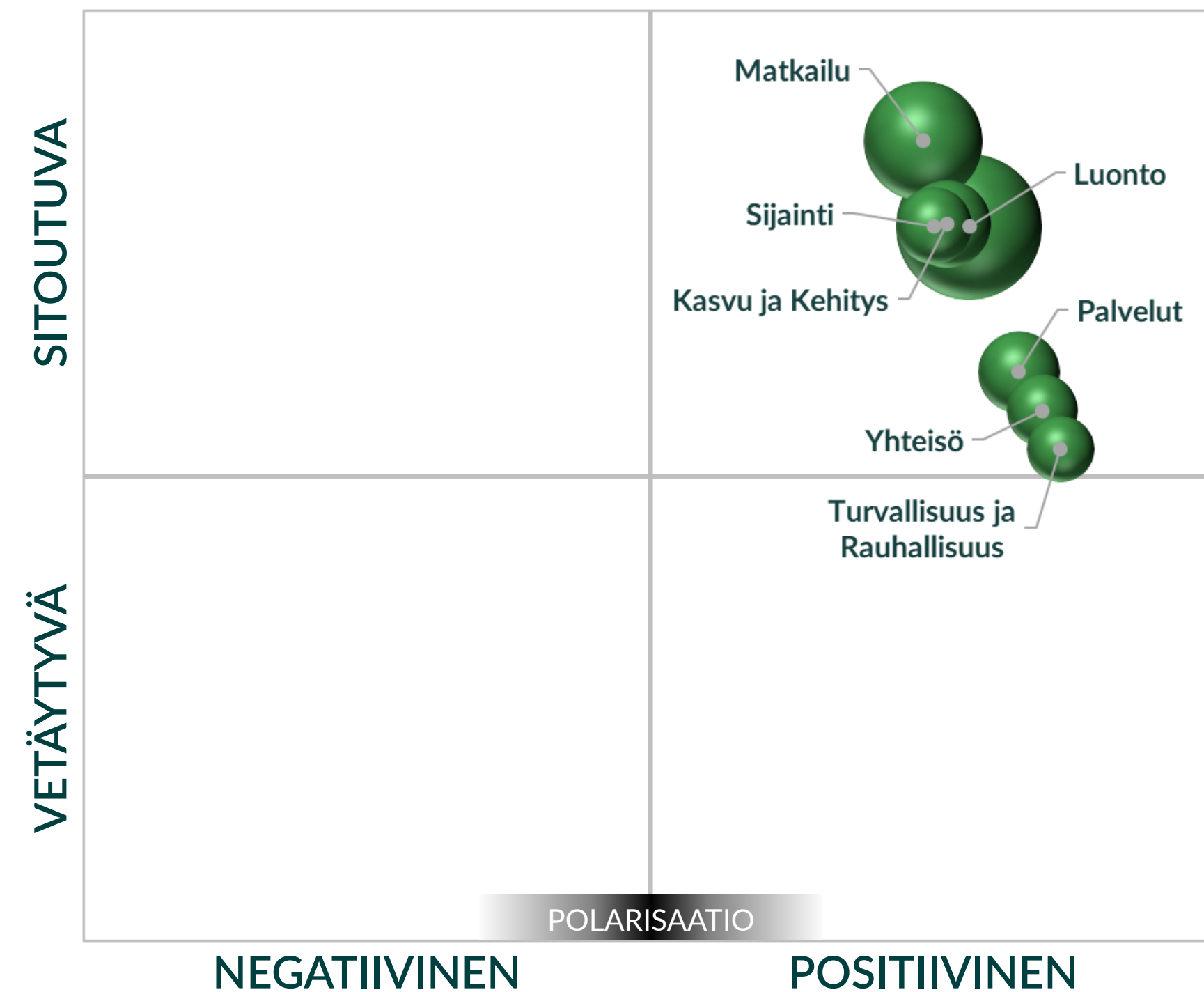
Kunnan turvallisuus ja rauhallisuus

Juurisyiden vahvat signaalit

Asuu Limingassa



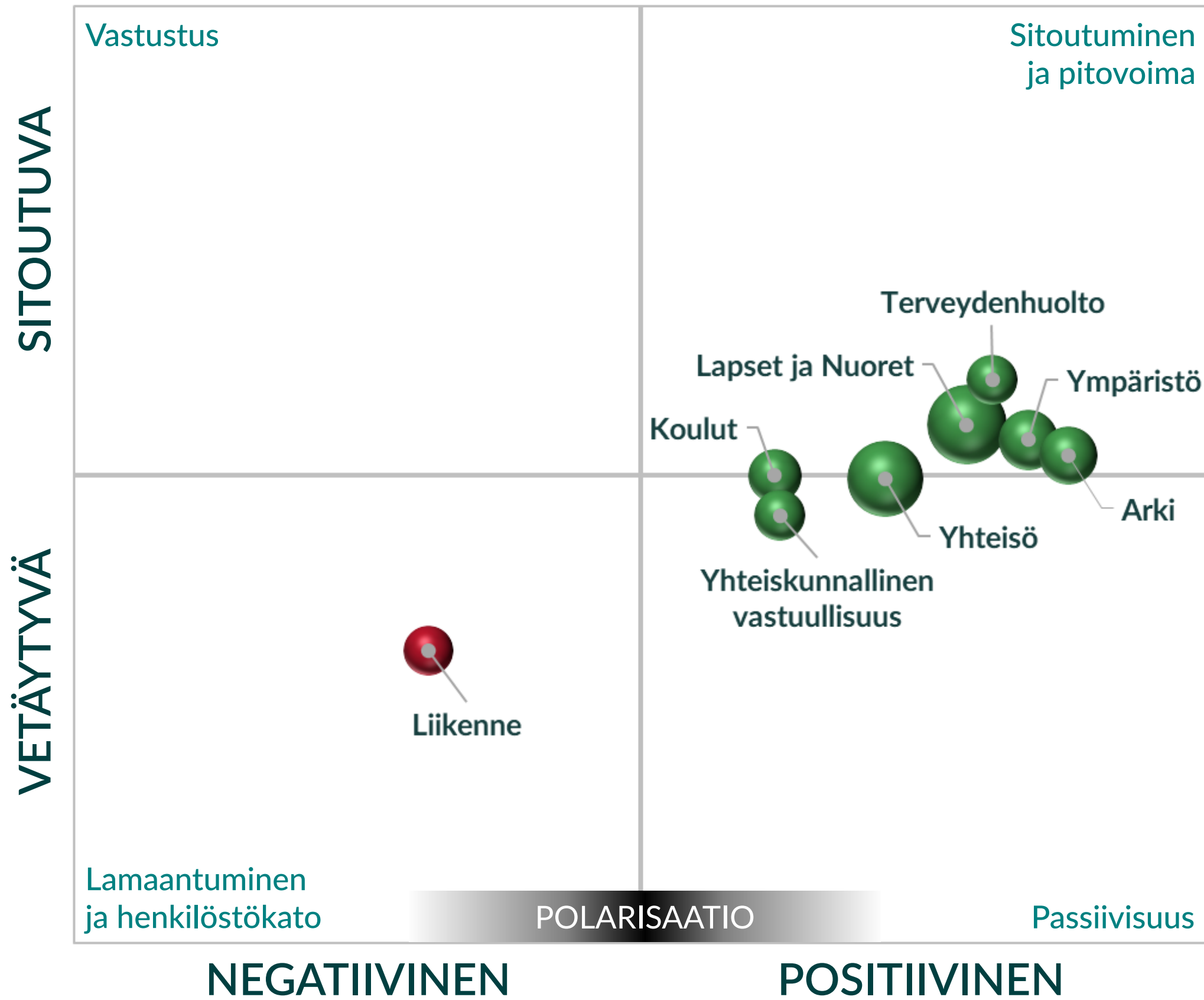
Asuu muualla



Pallon koko = Painoarvo | Pallon sijainti = Käyttäytyminen

Korjaa, uudista tai perustelee ● | ● Vahvista tai ylläpidä

Juurisyyden heikot signaalit – asukkaat



Pallon koko = Painoarvo | Pallon sijainti = Käyttäytyminen

Korjaa, uudista tai perustelee ● | ● Vahvista tai ylläpidä

Juurisyys (painoarvo)

Yleisimmät tunteet ja esimerkkejä sisällöstä

1. Lapset ja Nuoret (5%)

Ilo (29%) | Ylpeys & Tyytyväisyys (19%)

Lapsiystävällisyys, lasten kanssa asuminen, lapsi- ja nuorisotoiminta

2. Yhteisö (4%)

Ilo (31%) | Tyytyväisyys (21%) | Ylpeys (13%)

Yhteisöllisyys, ilmapiiri ja yhteistyö

3. Ympäristö (3%)

Tyytyväisyys (63%) | Mielihyvä (21%) | Kiinnostus & Ylpeys (8%)

Ympäristö yleisesti, infrastruktuuri

4. Arki (2%)

Tyytyväisyys (50%) | Ilo (36%) | Rakkaus (14%)

Arjen toimivuus ja elämän helppous Limingassa

5. Koulut (2%)

Tyytyväisyys (42%) | Ylpeys (26%) | **Pettymys (21%)**

Koulut ja niiden läheisyys, koulukiusaaminen, koulutus, taidekoulu

6. Terveystenhoolto (2%)

Tyytyväisyys (47%) | Ylpeys (29%) | Kiinnostus & Mielihyvä (12%)

Terveyskeskus, sotepalvelut, tavoitettavuus, henkilökunta

7. Yhteiskunnallinen vastuullisuus (2%)

Mielihyvä & Ylpeys & Tyytyväisyys (18%)

Ihmisten huomioiminen tasavertaisesti, hyvinvoinnista välittäminen

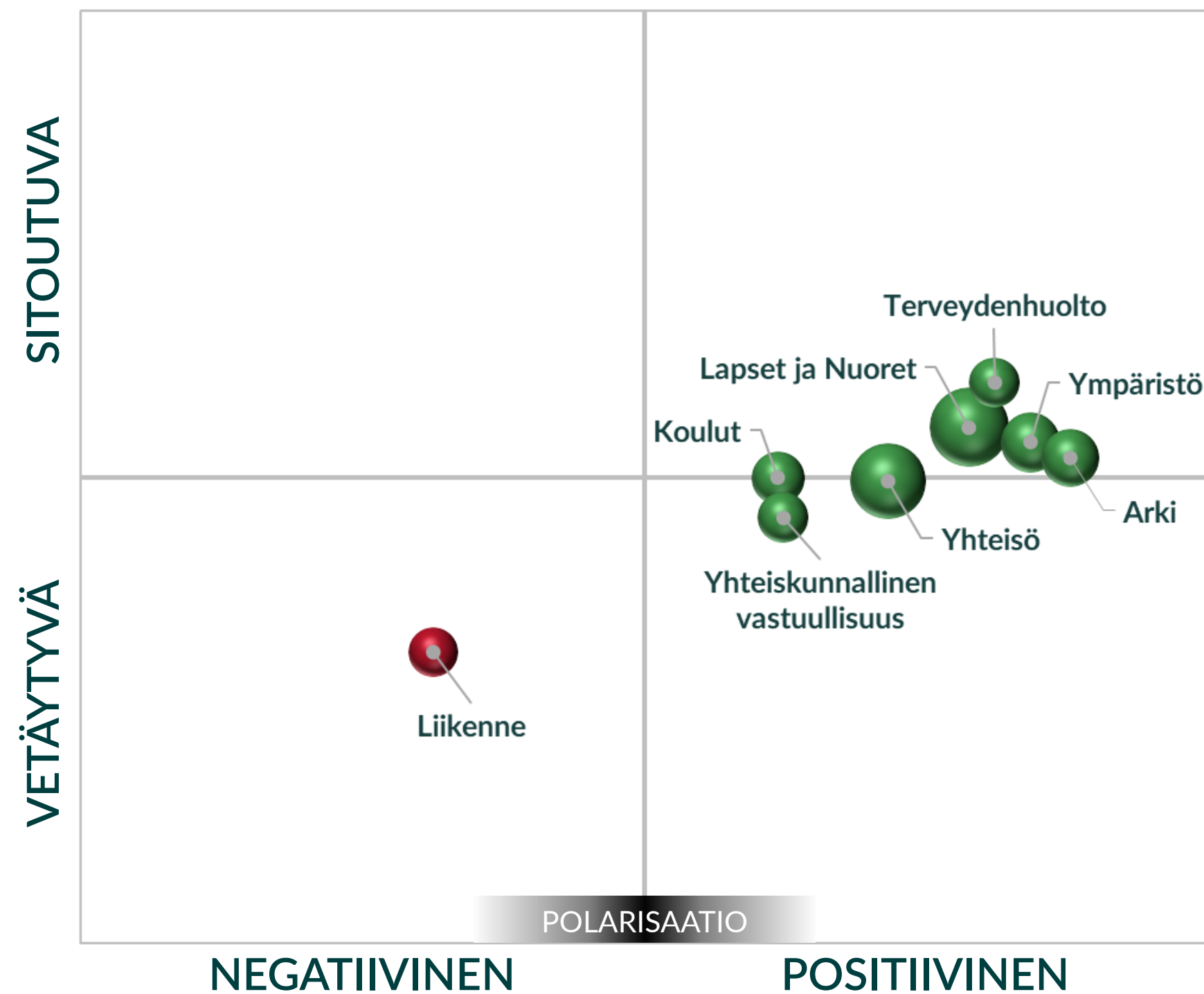
8. Liikenne (2%)

Pettymys (65%) | Tyytyväisyys (18%) | **Häpeä (18%)**


Teiden ja pyöräteiden kunto, kulkuyhteydet, toimivuus © 2023 NayaDaya Oy

Juurisyiden heikot signaalit

Asuu Limingassa



Asuu muualla



Pallon koko = Painoarvo | Pallon sijainti = Käyttäytyminen

Korjaa, uudista tai perustelee ● | ● Vahvista tai ylläpidä

Lisätiedot

Timo Järvinen
CEO, Co-founder
puh. 040 505 7745
timo.jarvinen@nayadaya.com

Timo Salomäki
Chief Product Officer
puh. 040 709 2399
timo.salomaki@nayadaya.com